



УПРАВЛЕНИЕ ФЕДЕРАЛЬНОЙ СЛУЖБЫ
ГОСУДАРСТВЕННОЙ СТАТИСТИКИ
ПО Г. МОСКВЕ И МОСКОВСКОЙ ОБЛАСТИ

Основные показатели розничной торговли в Московской области



сентябрь 2023 года



Основные показатели розничной торговли

Московская область

сентябрь 2023 года

- 01 Оборот розничной торговли
- 02 Индексы физического объема оборота розничной торговли
- 03 Оборот общественного питания
- 04 Индексы физического объема оборота общественного питания
- 05 Товарные запасы в организациях розничной торговли



ОБОРОТ РОЗНИЧНОЙ ТОРГОВЛИ

сентябрь 2023 г.

Оборот розничной
торговли

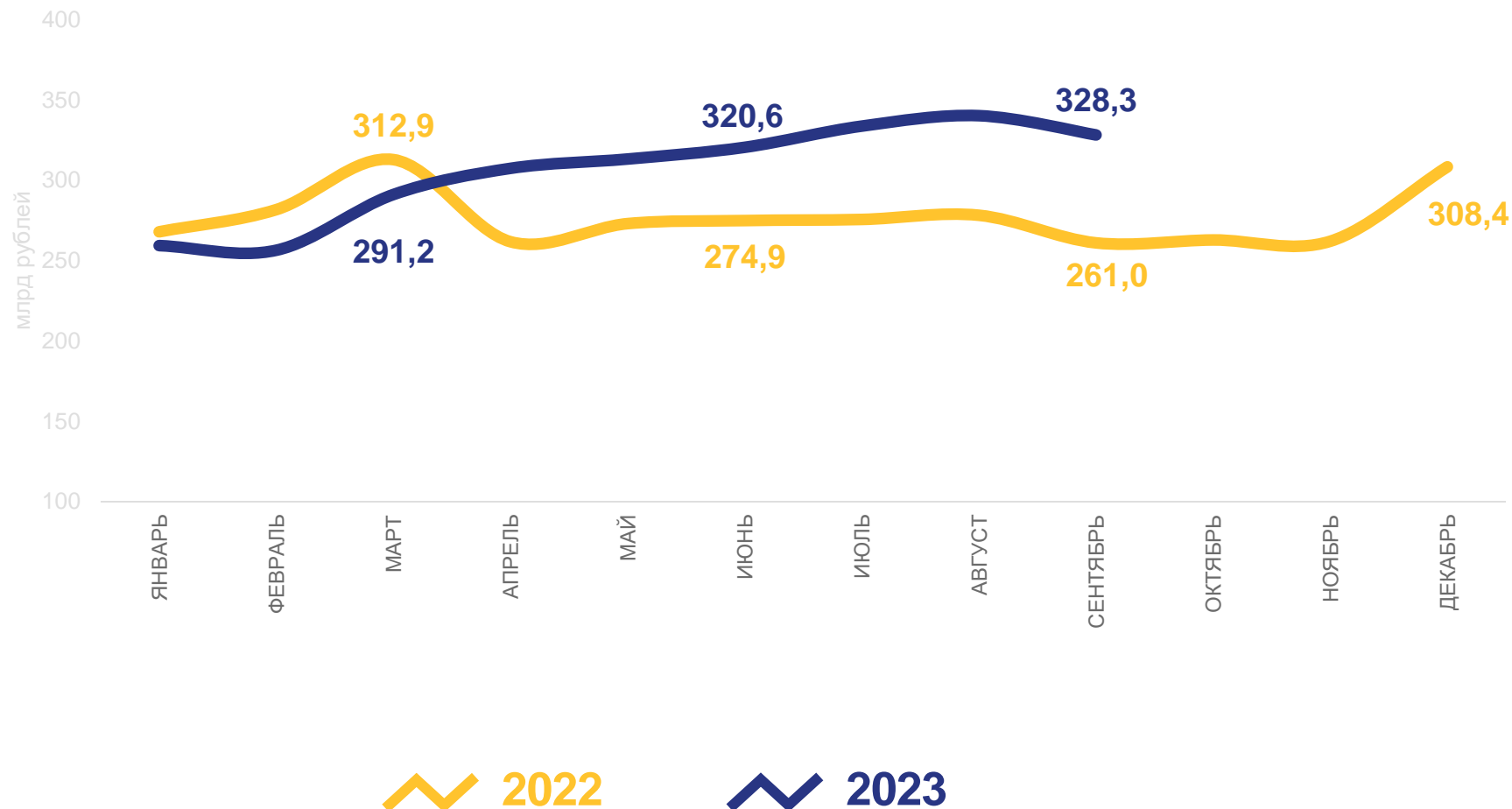
328,3

млрд рублей

изменение

к сентябрю 2022 г.
(в сопоставимых ценах)

+18,7%





ОБОРОТ РОЗНИЧНОЙ ТОРГОВЛИ

сентябрь 2023 г.

Оборот розничной торговли - всего

328,3

млрд рублей

118,7%

к сентябрю 2022 г.

в том числе:
оборот торговых организаций,
индивидуальных предпринимателей
вне рынка

324,1

млрд рублей

118,8%

к сентябрю 2022 г.

продажа товаров на розничных
рынках и ярмарках

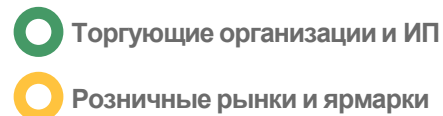
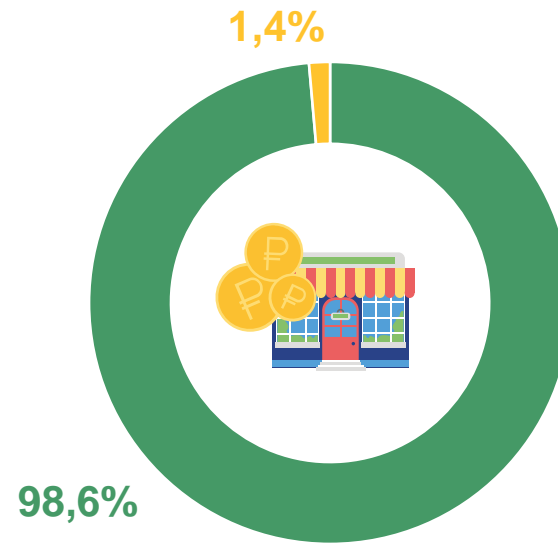
4,2

млрд рублей

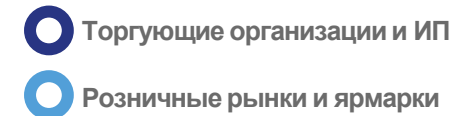
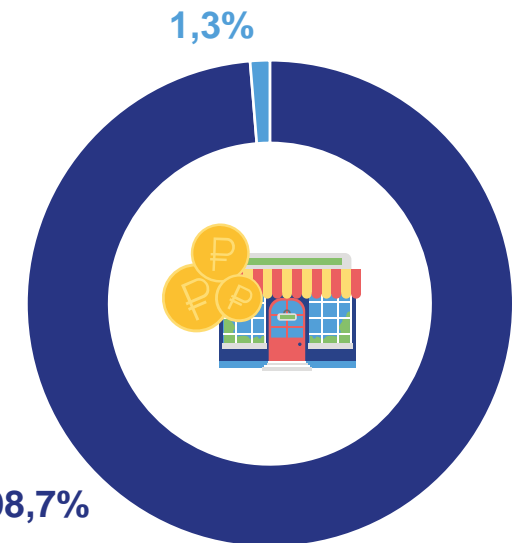
111,7%

к сентябрю 2022 г.

сентябрь 2022



сентябрь 2023





ИНДЕКСЫ ФИЗИЧЕСКОГО ОБЪЕМА ОБОРОТА РОЗНИЧНОЙ ТОРГОВЛИ

сентябрь 2023 г.
в % к августу 2023 г.



Оборот розничной торговли

95,6



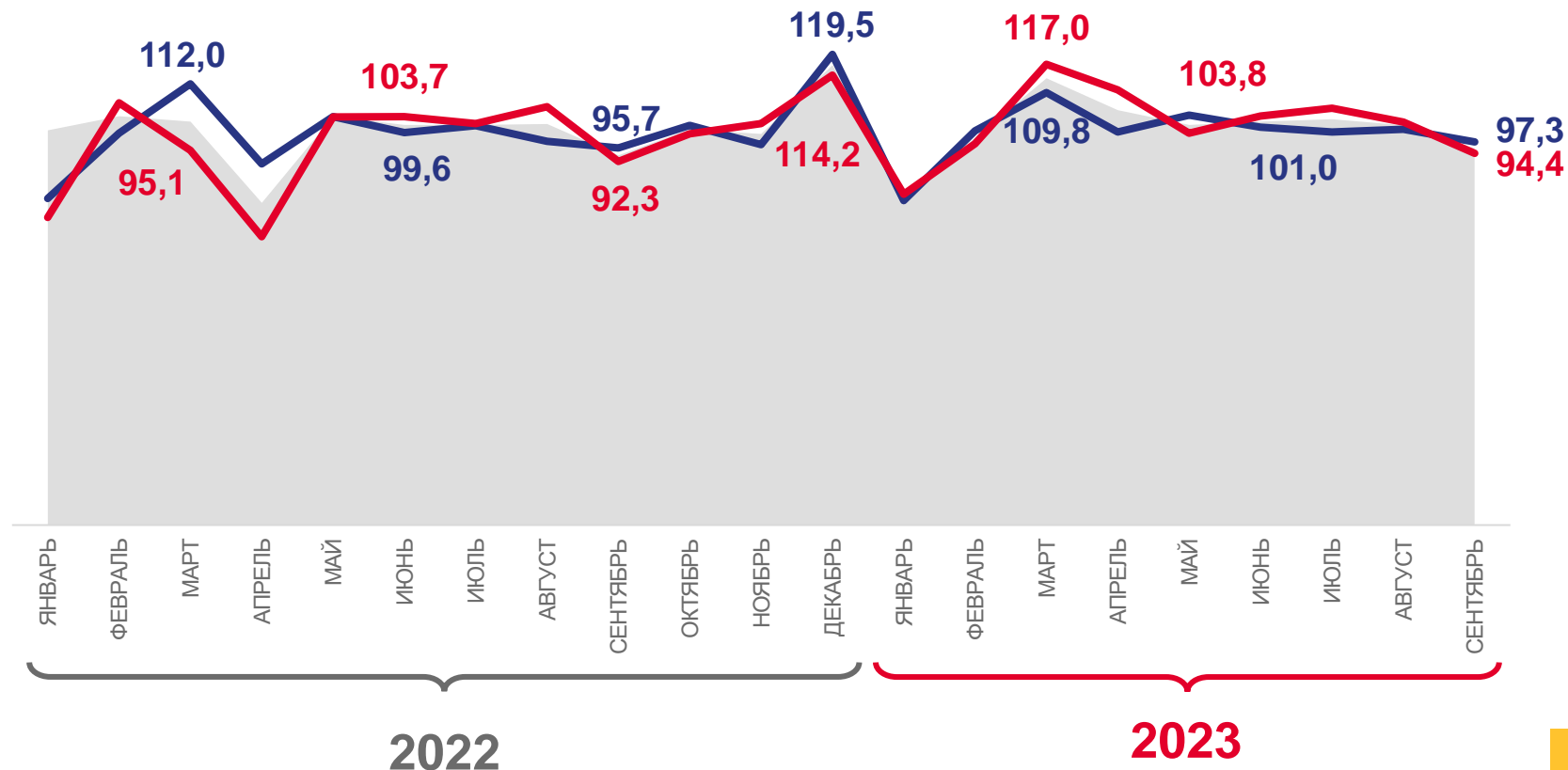
Оборот розничной торговли пищевыми продуктами, включая напитки, и табачными изделиями

97,2



Оборот розничной торговли непродовольственными товарами

94,4



Оборот розничной торговли



Оборот розничной торговли непродовольственными товарами



Оборот розничной торговли пищевыми продуктами, включая напитки, и табачными изделиями





РОЗНИЧНАЯ ТОРГОВЛЯ

сентябрь 2023 г. в % к августу 2023 г.

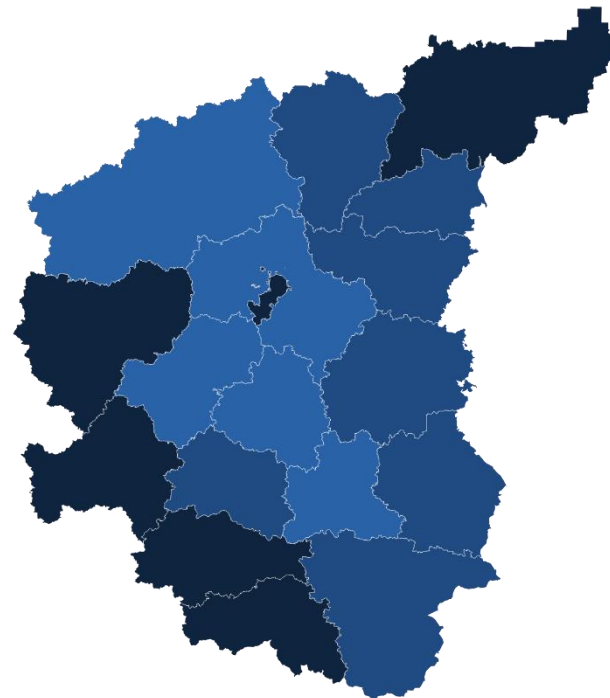
Регионы ЦФО

с наибольшими и наименьшими значениями



6 субъектов ЦФО
значение индекса **больше**,
чем по России

12 субъектов ЦФО
значение индекса **меньше**,
чем по России



от 94,2 до 96,3

от 96,3 до 97,8

от 97,8 до 104,4



¹ Без учета статистической информации по Донецкой Народной Республике (ДНР), Луганской Народной Республике (ЛНР), Запорожской и Херсонской областям.



ИНДЕКСЫ ФИЗИЧЕСКОГО ОБЪЕМА ОБОРОТА РОЗНИЧНОЙ ТОРГОВЛИ

сентябрь 2023 г.

в % к сентябрю 2022 г.



Оборот розничной торговли

118,7



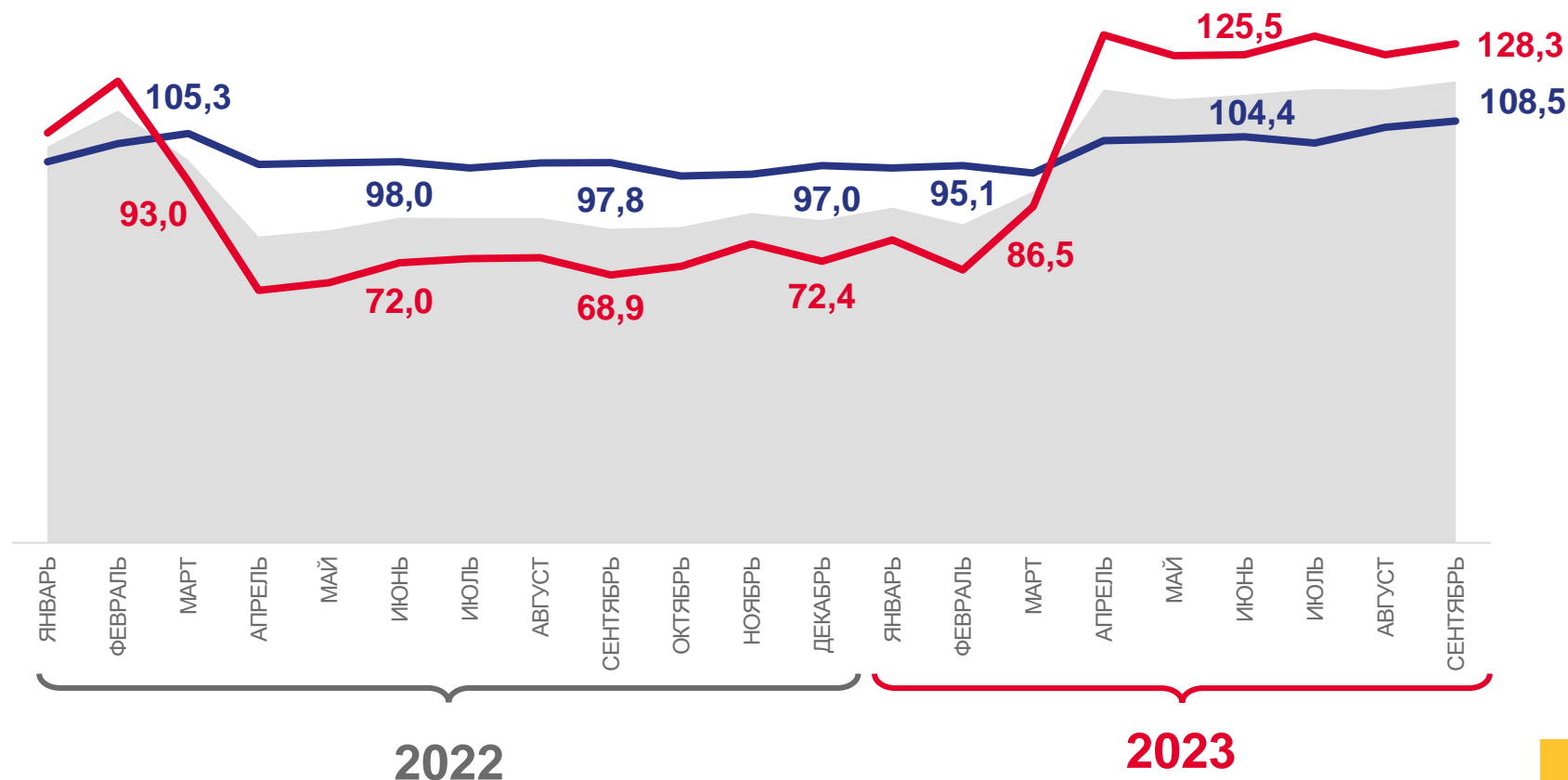
Оборот розничной торговли непродовольственными товарами

128,3



Оборот розничной торговли пищевыми продуктами, включая напитки, и табачными изделиями

108,5



Оборот розничной торговли



Оборот розничной торговли непродовольственными товарами



Оборот розничной торговли пищевыми продуктами, включая напитки, и табачными изделиями





РОЗНИЧНАЯ ТОРГОВЛЯ

сентябрь 2023 г. в % к сентябрю 2022 г.

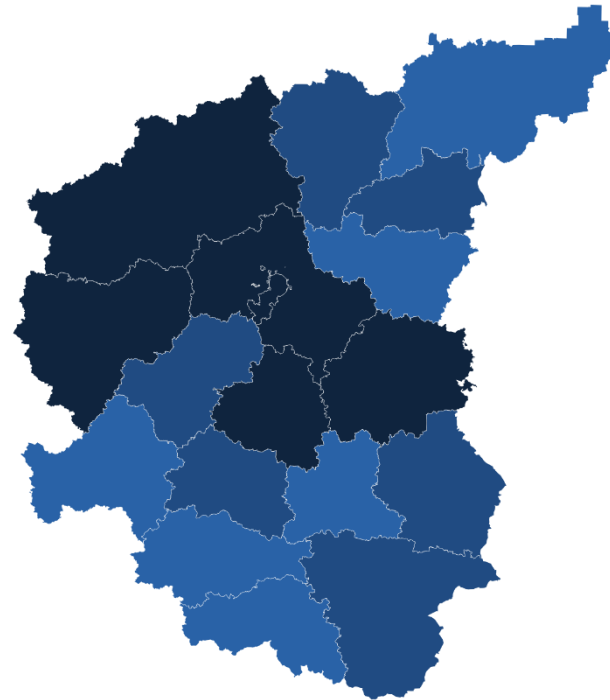
Регионы ЦФО

с наибольшими и наименьшими значениями



5 субъектов ЦФО
значение индекса **больше**,
чем по России

13 субъектов ЦФО
значение индекса **меньше**,
чем по России



● от 102,1 до 106,0
 ● от 106,0 до 110,0
 ● от 110,0 до 118,7





ОБОРОТ ОБЩЕСТВЕННОГО ПИТАНИЯ

сентябрь 2023 г.

Оборот общественного питания

16,6
млрд рублей

изменение
к сентябрю 2022 г.

+8,2%





ИНДЕКСЫ ФИЗИЧЕСКОГО ОБЪЕМА ОБОРОТА ОБЩЕСТВЕННОГО ПИТАНИЯ

сентябрь 2023 г.
в % к августу 2023 г.



101,1





ОБОРОТ ОБЩЕСТВЕННОГО ПИТАНИЯ

сентябрь 2023 г. в % к августу 2023 г.

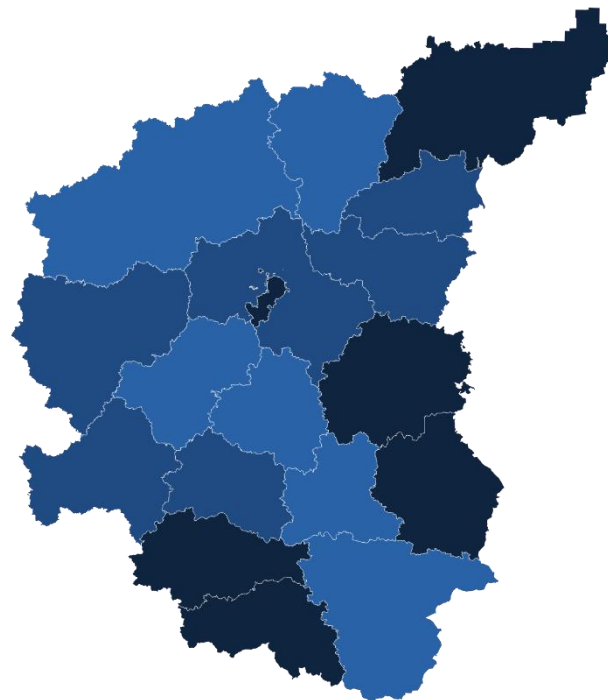
Регионы ЦФО

с наибольшими и наименьшими значениями



8 субъектов ЦФО
значение индекса **больше**,
чем по России

10 субъектов ЦФО
значение индекса **меньше**,
чем по России



● от 94,5 до 100,8 ● от 100,8 до 108,5 ● от 108,5 до 136,7





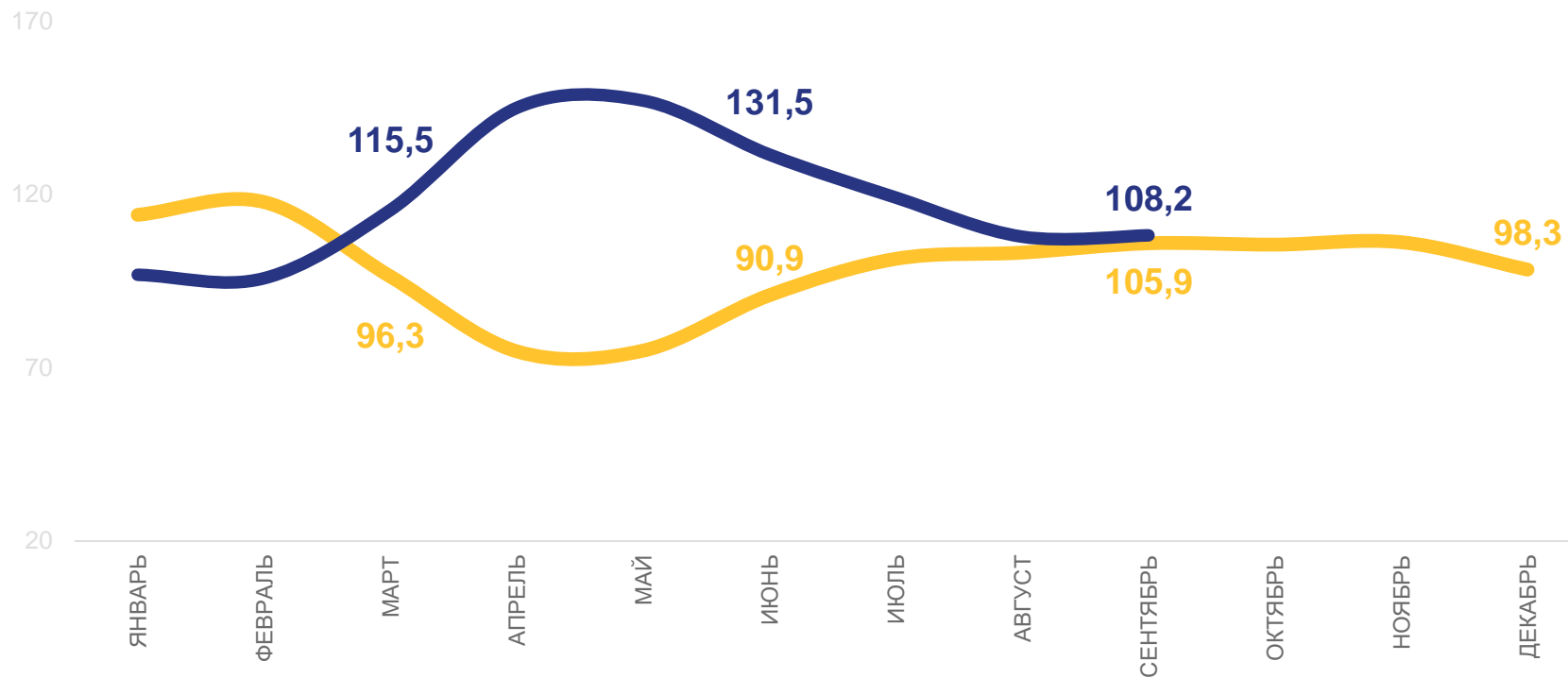
ИНДЕКСЫ ФИЗИЧЕСКОГО ОБЪЕМА ОБОРОТА ОБЩЕСТВЕННОГО ПИТАНИЯ

сентябрь 2023 г.

в % к сентябрю 2022 г.



108,2



2022

2023



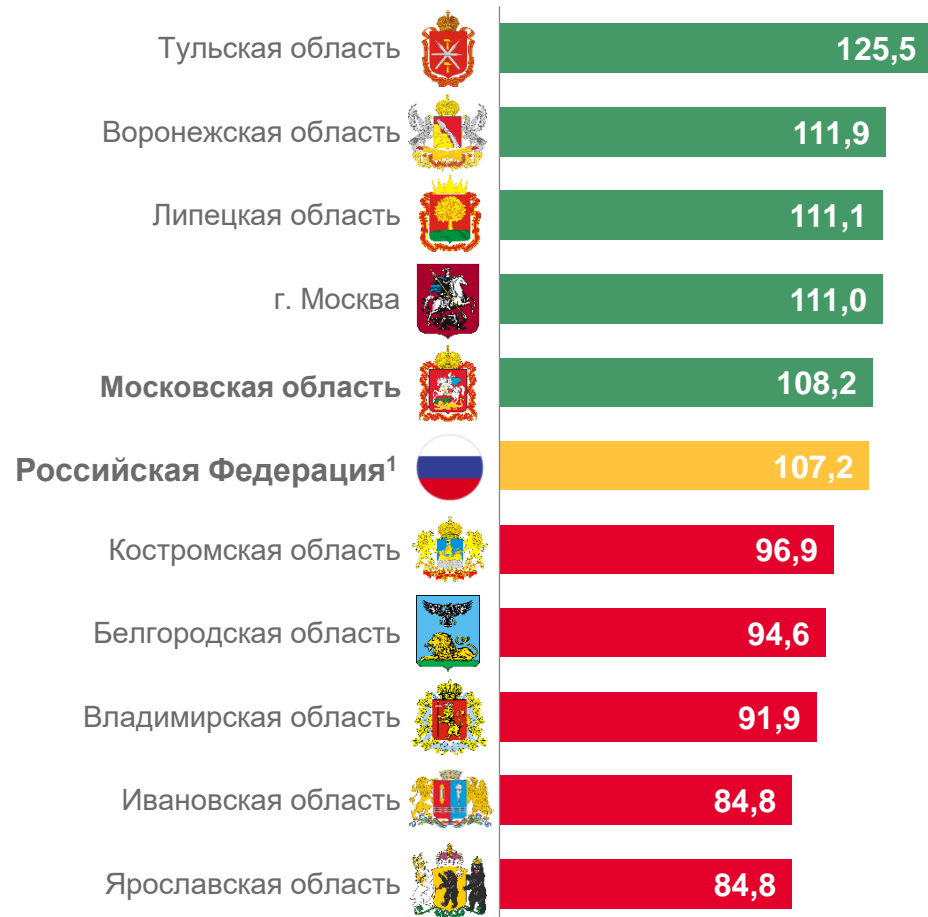


ОБОРОТ ОБЩЕСТВЕННОГО ПИТАНИЯ

сентябрь 2023 г. в % к сентябрю 2022 г.

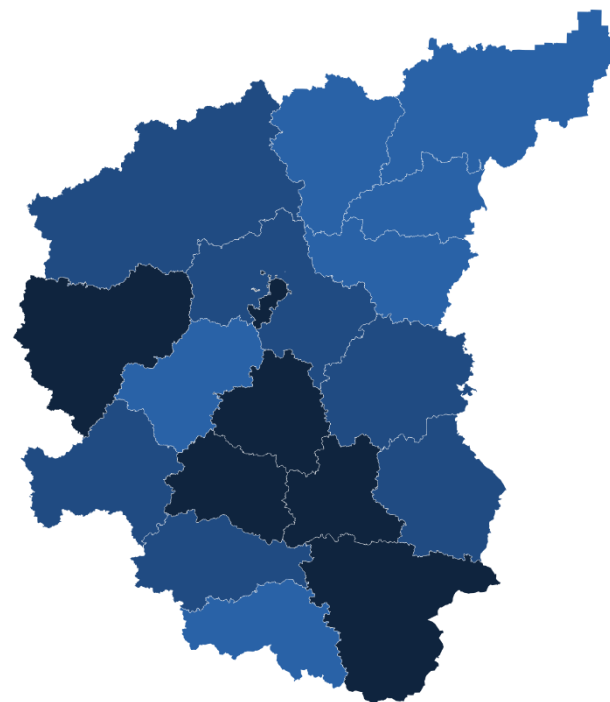
Регионы ЦФО

с наибольшими и наименьшими значениями



7 субъектов ЦФО
значение индекса **больше**,
чем по России

11 субъектов ЦФО
значение индекса **меньше**,
чем по России



от 84,8 до 98,8

от 98,8 до 108,8

от 108,8 до 125,5





ТОВАРНЫЕ ЗАПАСЫ В ОРГАНИЗАЦИЯХ РОЗНИЧНОЙ ТОРГОВЛИ

на 1 октября 2023 г.

Запасы

322,5

млрд рублей

101,3%

к 1 октября 2022 г.¹

Обеспеченность запасами

49

дней торговли



2022

2023

¹ В сопоставимых ценах.